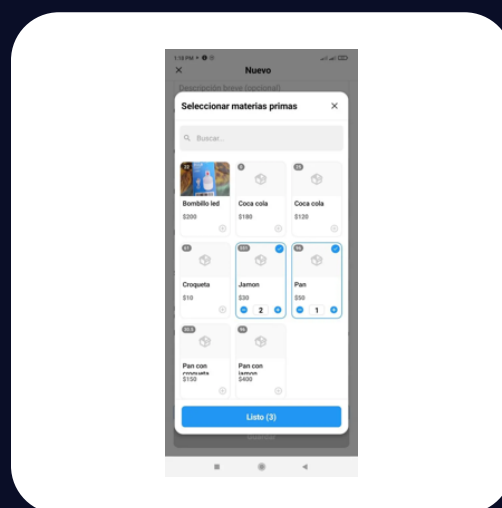


Materias Primas

Aprende a crear materias primas y usarlas en productos elaborados.

4 pasos



Guia visual paso a paso
mi-tenedor.com

1:19 PM

Nuevo

Nombre

Pan

Descripción

Descripción breve (opcional)

Código de barras (opcional)

Escanea o escribe el código

Categoría (opcional)

Seleccionar categoría

Unidad de medida

un

Precio Venta

0.00

Precio Compra

50

Stock Inicial (Opcional)

50

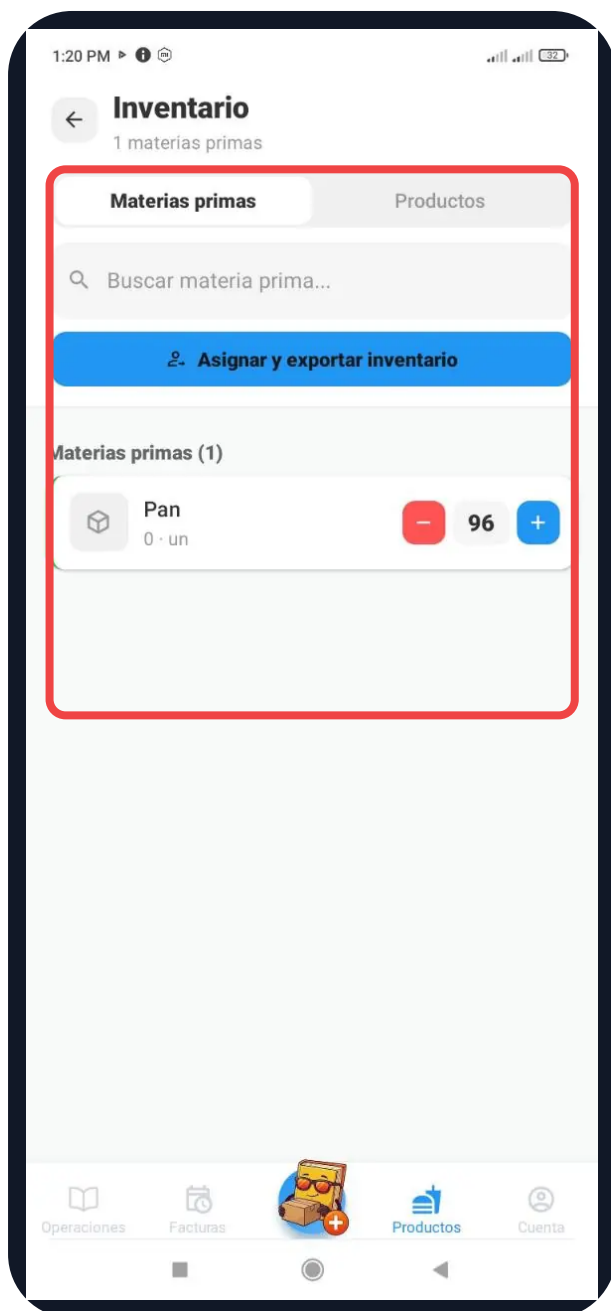
Materias primas / Recetas

Guardar

1 Paso

Para que un producto se considere una materia prima, su precio de venta debe ser igual a 0. Las materias primas no se venden: se usan para elaborar otros productos.

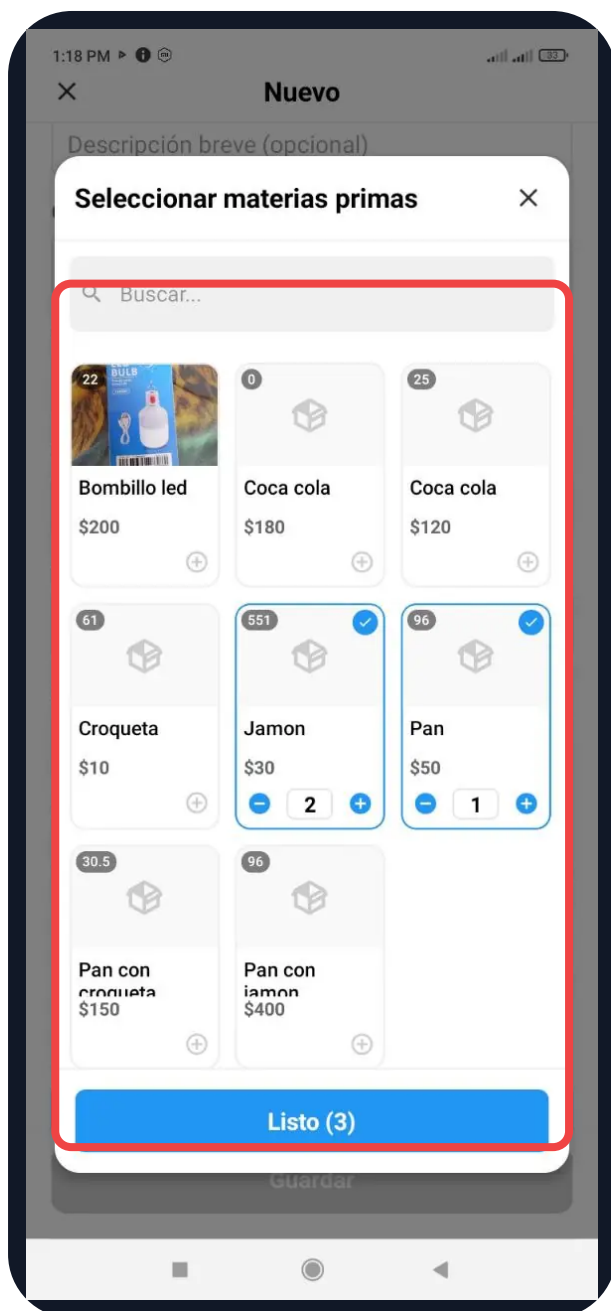
Producto configurado como materia prima



2 Paso

Puedes ver la cantidad disponible de cada materia prima desde Inventario.

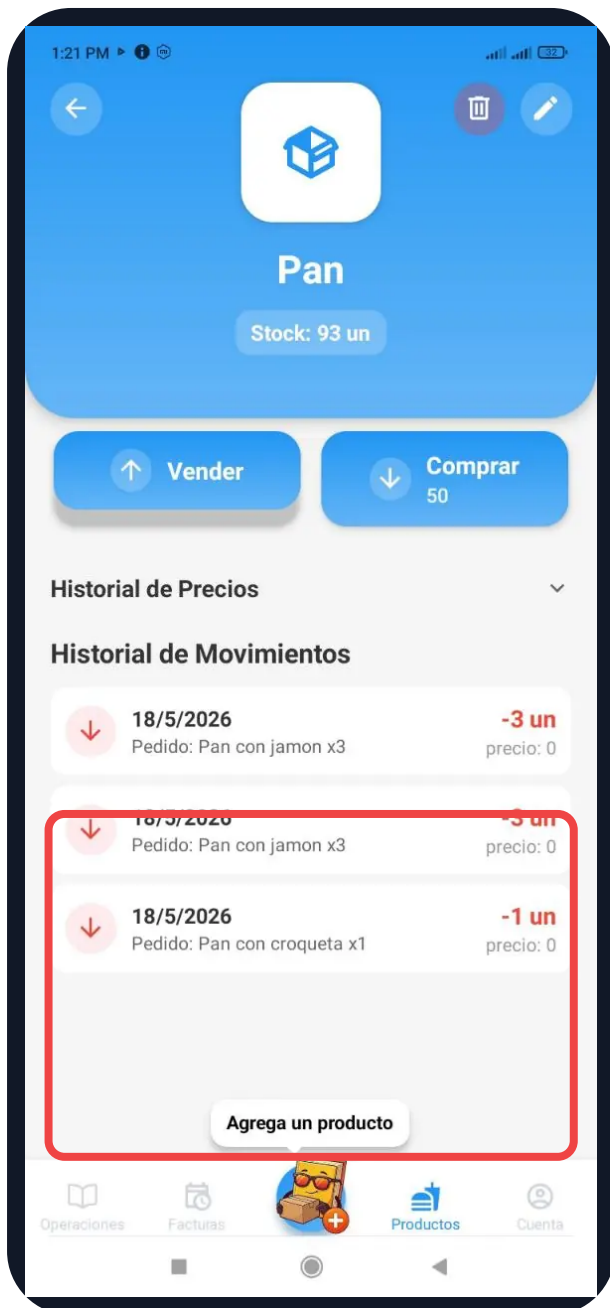
Inventario con materias primas disponibles



3 Paso

Las materias primas se usan para crear productos elaborados. Selecciona la cantidad de cada producto o materia prima que se utiliza para elaborar el producto en cuestión.

Selección de materias primas para un producto elaborado



4 Paso

Al vender un producto elaborado, se descontarán del inventario los productos y materias primas usados en su elaboración.

Historial del producto elaborado con descuento de inventario